

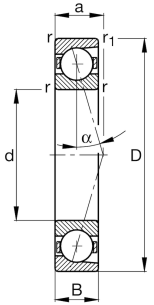
FAG

B7228-E-T-P4S-UL [🔗](#)

主轴轴承

主轴轴承B72...-E，可调节、配对或成组，接触角 $\alpha = 25^\circ$ ，公差带变窄

技术信息

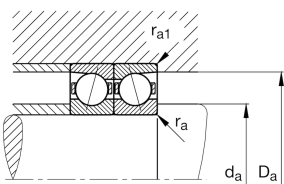
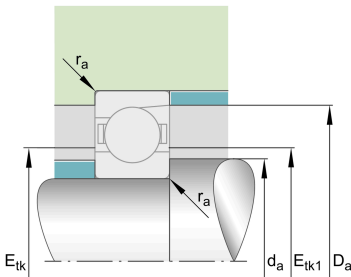


您当前的产品型号

接触角	E	接触角25°
润滑剂	不带	
密封	不带	无
外形	标准	标准
保持架	T	层压织物保持架
公差等级	P4S	Tolerance class P4S, FAG standard better than P4 to DIN 620
轴承组布置	U	单轴承
预载荷	L	Preload light

主要尺寸和性能数据

d	140 mm	内径
D	250 mm	外径
B	42 mm	宽度
C_r	213,000 N	基本额定动载荷，径向
C_{0r}	157,000 N	基本额定静载荷，径向
C_{ur}	11,900 N	疲劳极限载荷，径向
n_G Grease	4,500 1/min	脂润滑极限转速
n_G Oil	6,700 1/min	油润滑极限转速
$\approx m$	7.736 kg	重量





安装尺寸

d_a	163 mm	轴挡肩直径
d_a	h12	轴挡肩游隙直径
D_a	226.5 mm	外圈挡肩直径
D_a	H12	外圈游隙挡肩直径
$r_{a \max}$	2.5 mm	最大凹穴半径
$r_{a1 \max}$	2.5 mm	最大凹穴半径
$E_{tk \min}$	175.9 mm	
$E_{tk \max}$	187 mm	最大注入节圆直径
$E_{tk1 \min}$	175.9 mm	最小注入节圆直径
$E_{tk1 \max}$	187 mm	最大注入节圆直径
a	66.5 mm	压力锥顶距

尺寸

r_{\min}	3 mm	最小倒角尺寸
$r_{1 \min}$	3 mm	最小倒角尺寸
α	25 °	接触角

温度范围






T_{\min}	-30 °C	最低工作温度
T_{\max}	100 °C	最高工作温度



附加信息

F_{VL}	2,141 N	轻预紧
F_{VM}	6,870 N	中预紧
F_{VH}	14,029 N	重预紧
K_{aEL}	6,233 N	提升力小
K_{aEM}	20,615 N	提升力中
K_{aEH}	43,390 N	提升力大
c_{aL}	373 N/ μm	轴向刚度小
c_{aM}	579 N/ μm	轴向刚度中
c_{aH}	775 N/ μm	轴向刚度大

特点

-  F_r 径向载荷
-  F_a 单向的轴向载荷
-  脂润滑
-  油润滑
-  开式